

6 COMERCIO INTRAZONA





ENTRADA DE VEHÍCULOS POR TIPO EN LA FRONTERA ANDORRANA

2019

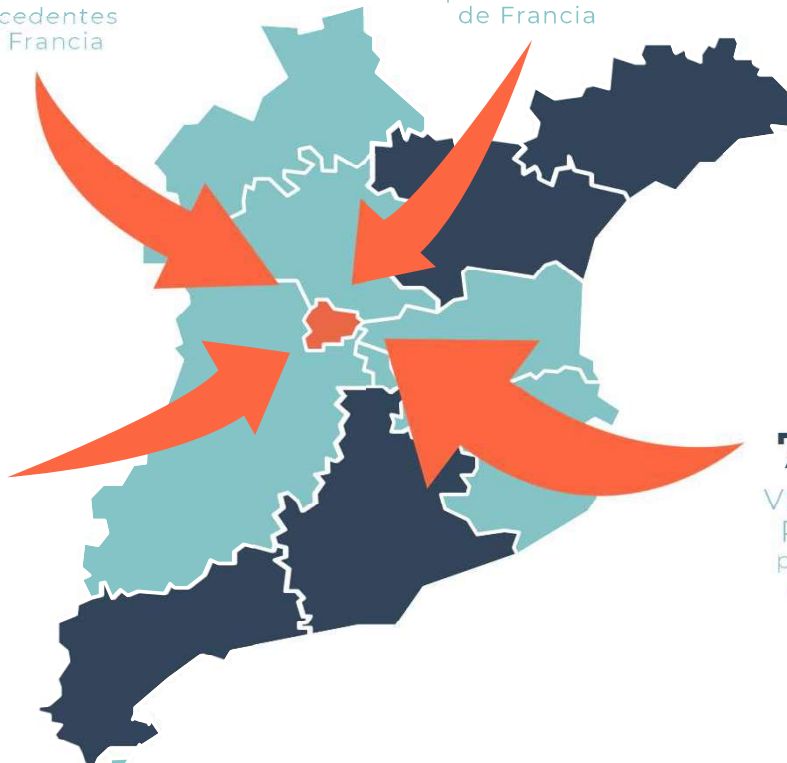



1 392 372
 VEHÍCULOS DE PASAJEROS procedentes de Francia


12 678
 VEHÍCULOS PESADOS procedentes de Francia


2 760 528
 VEHÍCULOS DE PASAJEROS procedentes de España


76 431
 VEHÍCULOS PESADOS procedentes de España





EXPORTACIONES ANDORRANAS A ESPAÑA Y FRANCIA

2019





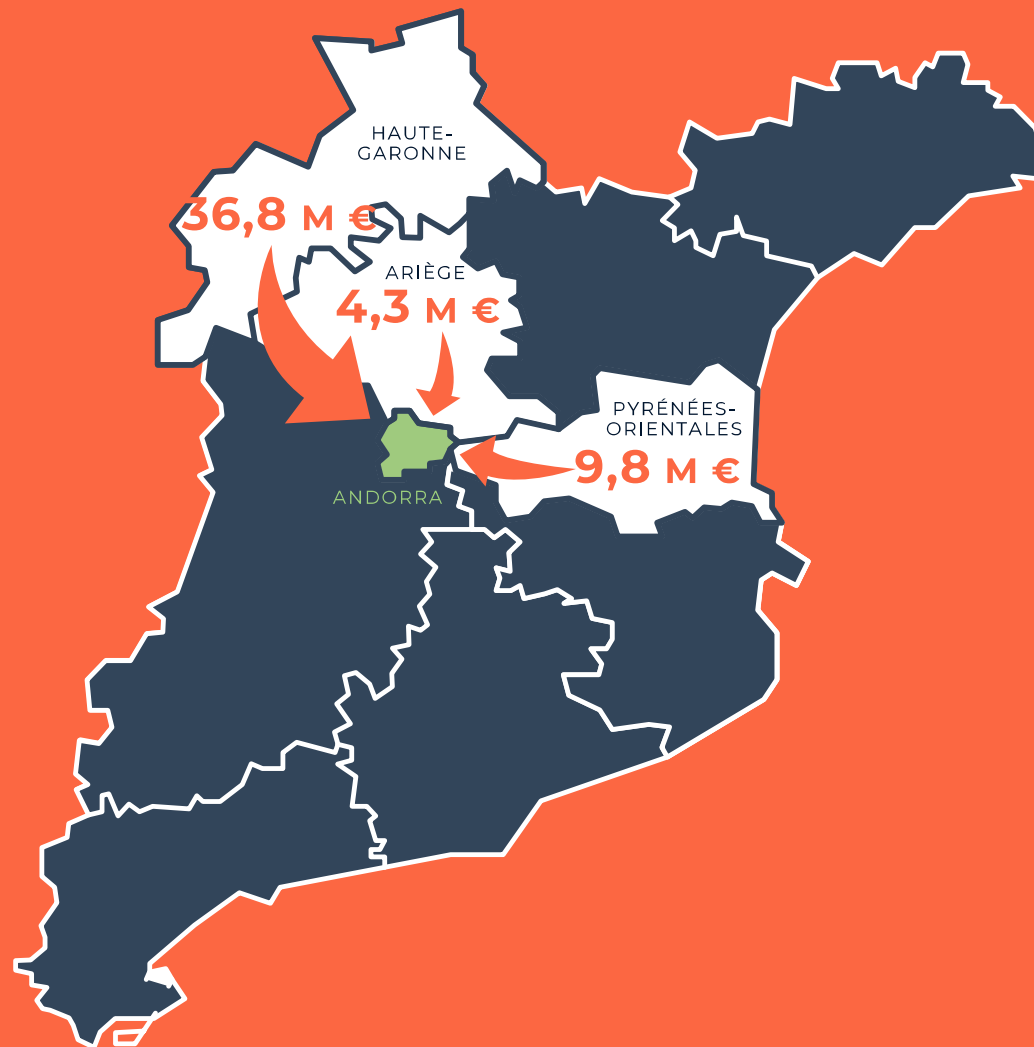
IMPORTACIONES ANDORRANAS DE ESPAÑA Y FRANCIA

2019



FLUJO DE EXPORTACIONES POR DEPARTAMENTO FRANCÉS A ANDORRA

2019



FLUJO DE IMPORTACIONES POR DEPARTAMENTO FRANCÉS DE ANDORRA

2019



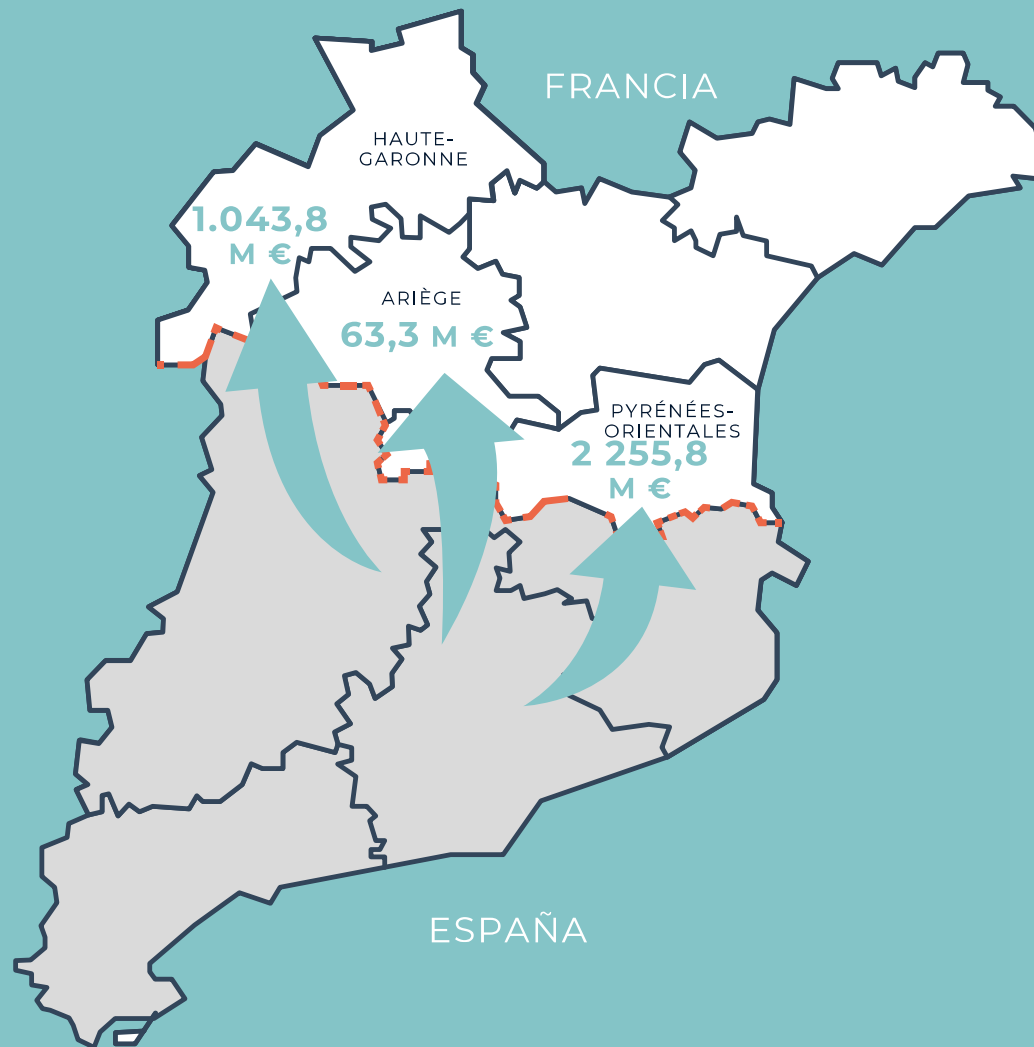
FLUJO DE EXPORTACIONES POR DEPARTAMENTO FRANCÉS A ESPAÑA

2019



FLUJO DE IMPORTACIONES POR DEPARTAMENTO FRANCÉS DE ESPAÑA

2019



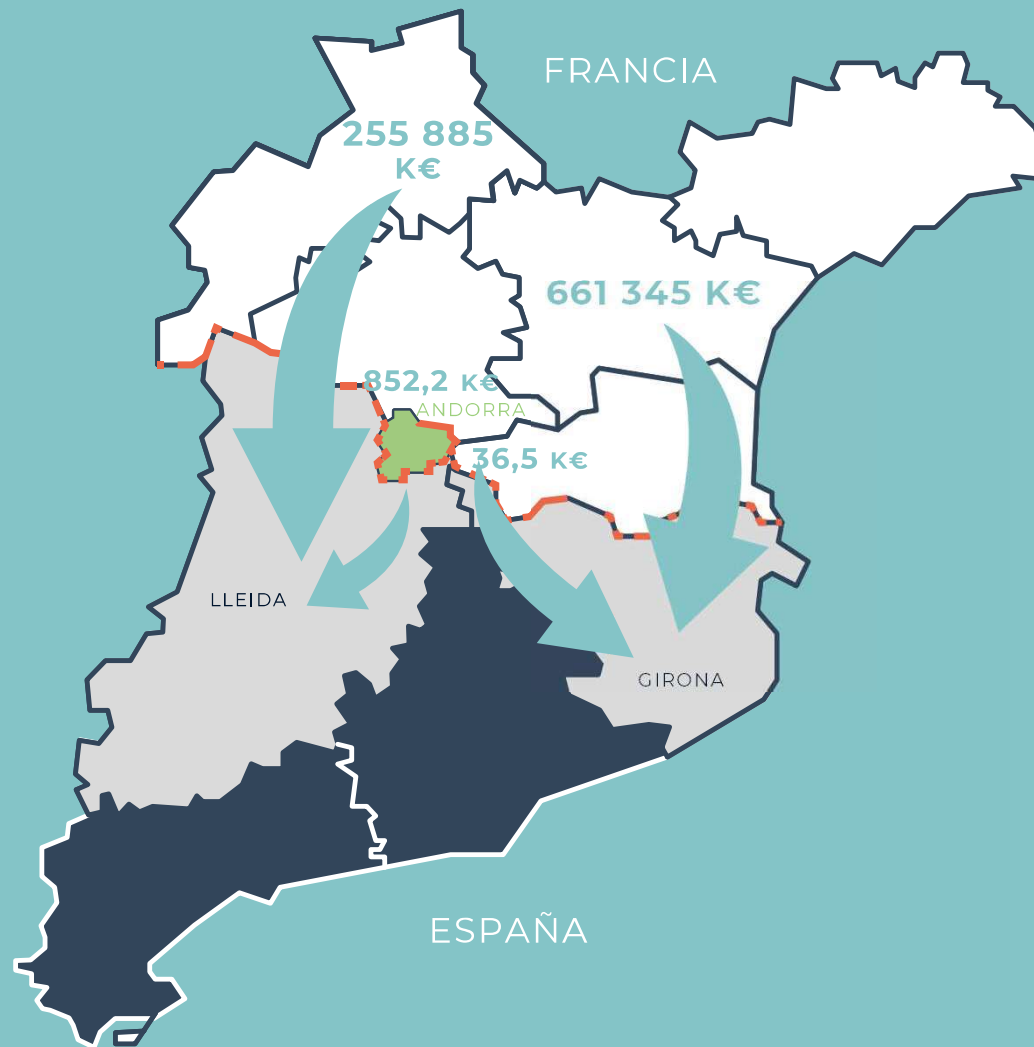
FLUJO DE EXPORTACIÓN DE LAS PROVINCIAS DE LLEIDA Y GIRONA A ANDORRA Y FRANCIA

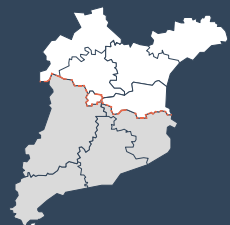
2019



FLUJO DE IMPORTACIÓN DE ANDORRA Y FRANCIA A LLEIDA Y GIRONA

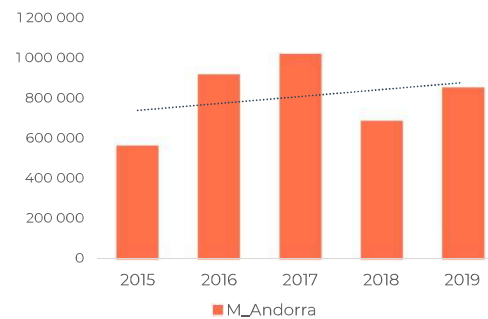
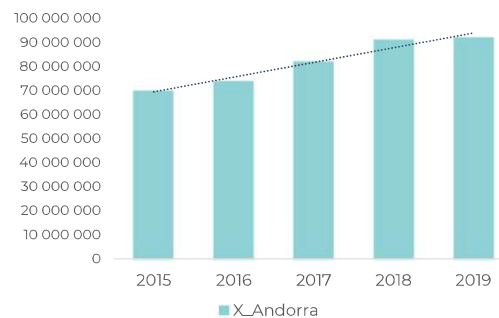
2019



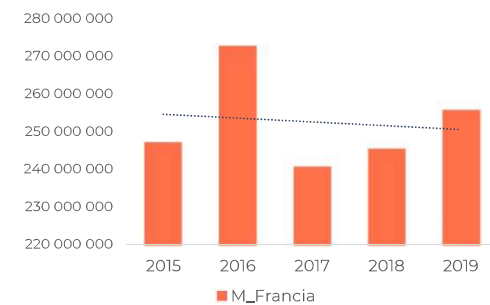
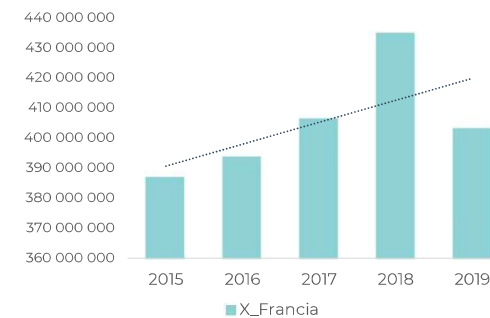


EVOLUCIÓN DE LAS RELACIONES COMERCIALES DENTRO DE LA ZONA TRANSFRONTERIZA

Las **exportaciones de Lleida a Andorra** han aumentado en más del 31 % desde 2015 para llegar a los 91,8 M € en 2019, mientras que las importaciones del Principado son las que han experimentado la tasa de crecimiento más importante durante los últimos 5 años (+51,1 %), lo que muestra el dinamismo de las relaciones comerciales existentes entre ambas zonas.



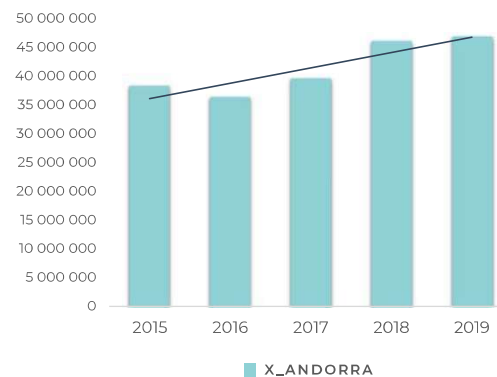
Por su proximidad geográfica, Francia continúa siendo el primer cliente de la provincia de **Lleida y las exportaciones a territorio francés** han aumentado un +4,1 % desde 2015 (403 M € en 2019), un crecimiento conforme al de las importaciones de productos franceses, que aumentaron un 3,4 % durante el período.



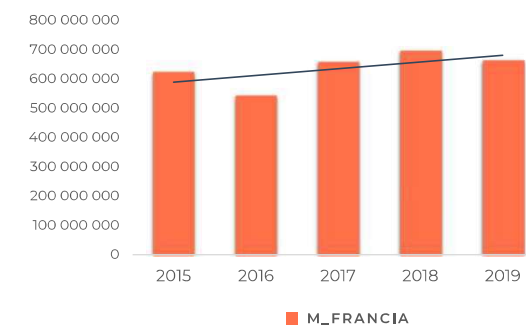
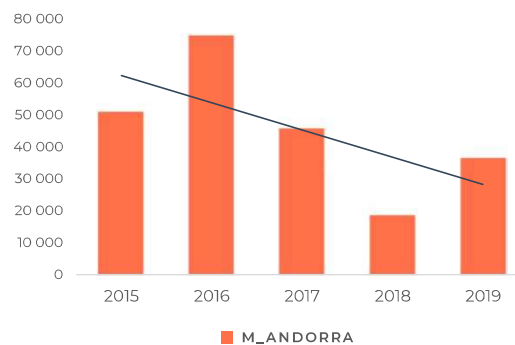
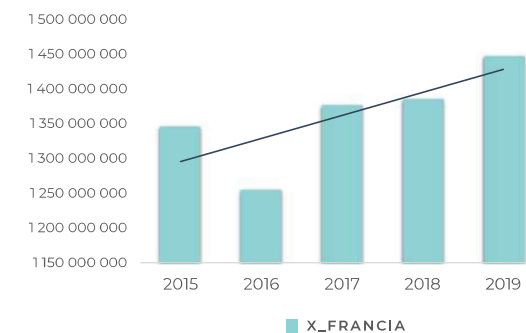


EVOLUCIÓN DE LAS RELACIONES COMERCIALES DENTRO DE LA ZONA TRANSFRONTERIZA

Las **exportaciones de Girona a Andorra** han aumentado en más del 22 % desde 2015 hasta llegar a los 48,8 M € en 2019, mientras que las importaciones del Principado han presentado una caída importante durante los últimos 5 años (-28,2 %) después de haber llegado al nivel más bajo en 2018.



Por su proximidad geográfica, Francia continúa siendo el primer cliente de la provincia de **Girona** y las exportaciones a territorio francés han aumentado un +7,5 % desde 2015 (1 446 M € en 2019), un crecimiento comparable al de las importaciones de productos franceses, que aumentan un 6,2 % durante el período.



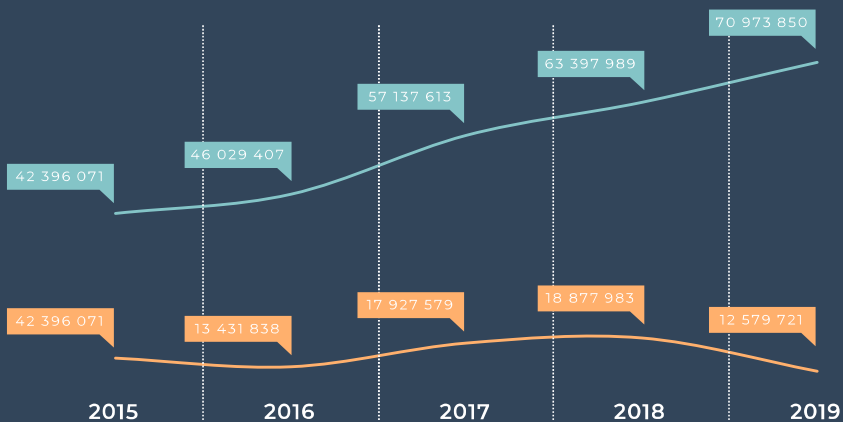
EVOLUCIÓN DE LAS RELACIONES COMERCIALES DENTRO DE LA ZONA TRANSFRONTERIZA

Las exportaciones del Principado de **Andorra** a España han experimentado un aumento muy importante desde 2015, con un incremento de más del 67 %, mientras que, durante el mismo período, las relaciones comerciales con Francia han tendido a disminuir de forma significativa.

En términos de importación, **Andorra** ha visto aumentar su factura de importaciones procedentes de España en casi un 20 % durante el período. Las compras procedentes del mercado francés, tienen tendencia a disminuir regularmente desde 2015 (-10 %).

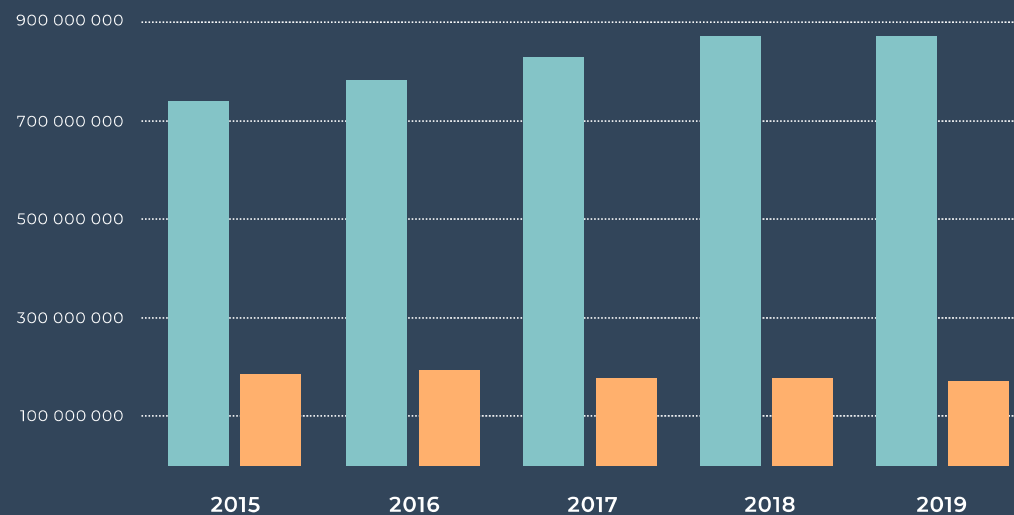
EVOLUCIÓN DE LAS EXPORTACIONES DE ANDORRA POR PAÍS EN VALOR

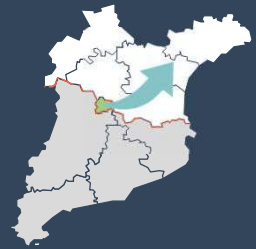
- A España
- A Francia



EVOLUCIÓN DE LAS IMPORTACIONES DE ANDORRA POR PAÍS EN VALOR

- Origen España
- Origen Francia

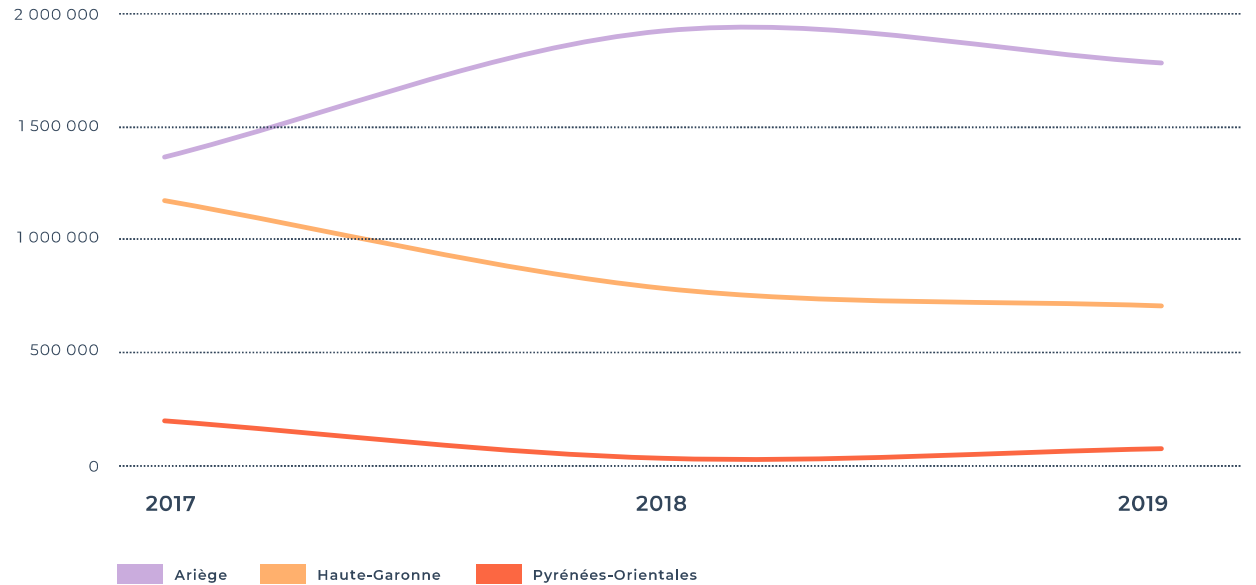




EVOLUCIÓN DE LAS RELACIONES COMERCIALES DENTRO DE LA ZONA TRANSFRONTERIZA

De hecho, las **importaciones andorranas** cayeron de manera significativa entre 2017 y 2019 en Haute-Garonne, donde se han reducido en casi un 40 %, pero especialmente en Pyrénées-Orientales donde la reducción ha llegado a más del 61 % en tres años. En cambio, Ariège ha visto como aumentaban sus importaciones de manera significativa durante el período (+30,5 %).

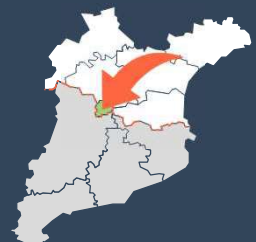
EVOLUCIÓN DE LAS IMPORTACIONES DE LOS DEPARTAMENTOS FRANCESES DESDE ANDORRA



Este aumento se debe especialmente al crecimiento de la demanda de material óptico y fotográfico (+101 %), pero sobre todo al aumento de las importaciones de bicicletas y motocicletas (+13,8 %) que representan el volumen más importante de la factura (82 %) de **Ariège**.

Respecto a **Haute-Garonne**, esta caída de las importaciones andorranas se debe, básicamente, a la disminución de la demanda de productos de fabricación de automóviles (-67,3 %) y de artículos de confección (-48 %) que constituyen las dos partidas más importantes de la balanza exterior.

La situación es similar en **Pyrénées-Orientales**, donde la demanda de productos de fabricación de automóviles se ha reducido en más del 67 % durante el período 2017-2019

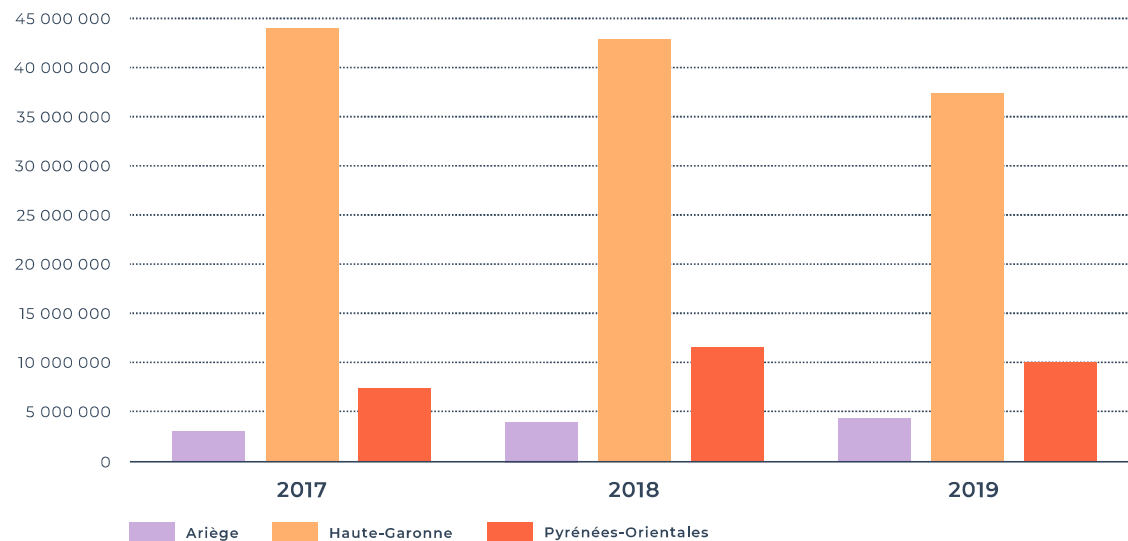


EVOLUCIÓN DE LAS RELACIONES COMERCIALES DENTRO DE LA ZONA TRANSFRONTERIZA

Excepto Haute-Garonne, **primer proveedor de Andorra** dentro de la zona transfronteriza, que ha visto cómo disminuían sus exportaciones en casi un 15 % entre 2017 y 2019, los otros departamentos franceses han experimentado un aumento importante de sus exportaciones al Principado (+ 42 % en Ariège, +33,2 % en Pyrénées-Orientales)

EVOLUCIÓN DE LAS EXPORTACIONES DE LOS DEPARTAMENTOS FRANCESES A ANDORRA

77



Las **exportaciones de Ariège** se disparan un 42,5 %, especialmente por la apertura de nuevos mercados en el sector de los perfumes, cosméticos y productos de limpieza, y de los productos alimentarios varios, pero sobre todo por las importaciones al alza de bicicletas y motocicletas (+7,2 %) que representan la parte más importante de la factura (53 %).

Respecto a **Haute-Garonne**, la caída de las exportaciones a Andorra se debe básicamente a la disminución de la demanda de perfumes, productos cosméticos y de limpieza (-14 %) y de los artículos de confección (-21,7 %) que son las dos partidas más importantes de la balanza exterior.

En **Pyrénées-Orientales**, se observa un aumento muy importante de las exportaciones de productos de fabricación de automóviles (+150,3 %), así como de la demanda de productos lácteos y helados (6,2 % del total de las exportaciones), y de productos farmacéuticos (+5 %). Cabe destacar la apertura de nuevos mercados en el ámbito de la confección que va en aumento, y en el sector del mueble, con exportaciones que aumentan sensiblemente.



COMERCIO EXTERIOR DE LOS DEPARTAMENTOS FRANCESES TRANSFRONTERIZOS CON ANDORRA

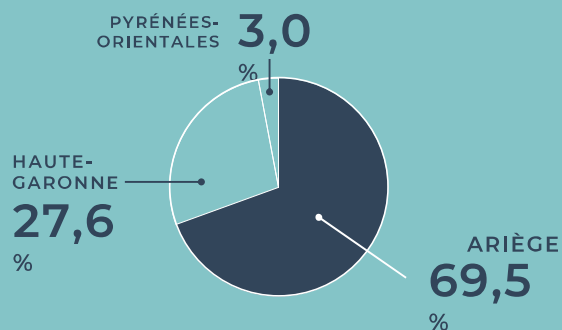
ARIÈGE

1.er

CLIENTE DE ANDORRA DENTRO DE LA ZONA TRANSFRONTERIZA

1,7 M €

DE IMPORTACIONES PROCEDENTES DE ANDORRA EN 2019 (+30,5 %)



PRINCIPALES SECTORES DE IMPORTACIÓN

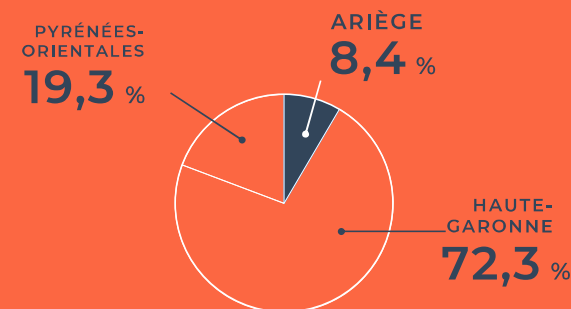
Bicicletas y motocicletas	82,3 %
Material óptico y fotográfico soportes magnéticos y ópticos	13,1 %
Productos químicos varios	2,4 %

4.3 M €

DE EXPORTACIONES A ANDORRA EN 2019 (+8,5 %)

8,4 %

DEL TOTAL DE LAS EXPORTACIONES



PRINCIPALES SECTORES DE EXPORTACIÓN

Bicicletas y motocicletas	53,4 %
Perfumes, cosméticos y productos de limpieza	19,4 %
Artículos deportivos, juegos y juguetes, productos manufacturados varios	2,6 %

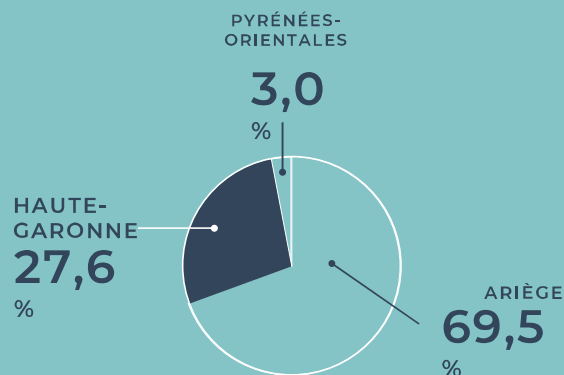


COMERCIO EXTERIOR DE LOS DEPARTAMENTOS FRANCESES TRANSFRONTERIZOS CON ANDORRA

HAUTE-GARONNE

706.5 k€

DE IMPORTACIONES PROCEDENTES DE ANDORRA EN 2019 (-39,7 %)



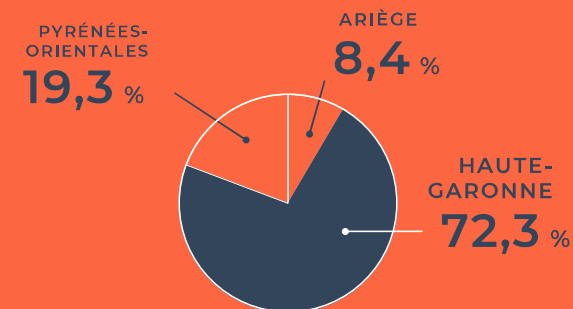
PRINCIPALES SECTORES DE IMPORTACIÓN

Productos de fabricación de automóviles	40,8 %
Piel, bolsos y calzado	18,1 %
Artículos de confección	11,6 %

1.º

PROVEEDOR DE ANDORRA EN LA ZONA TRANSFRONTERIZA

36,7 M € DE EXPORTACIONES HACIA ANDORRA EN 2019 (13,1 %)



PRINCIPALES SECTORES DE EXPORTACIÓN

Perfumes, cosméticos y productos de limpieza	23,6 %
Productos alimentarios varios	13,3 %
Artículos de confección	9 %

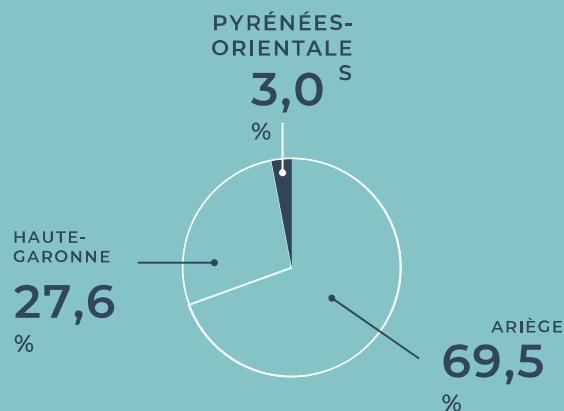


COMERCIO EXTERIOR DE LOS DEPARTAMENTOS FRANCESES TRANSFRONTERIZOS CON ANDORRA

PYRÉNÉES-ORIENTALES

76 k€

**DE IMPORTACIONES
PROCEDENTES DE ANDORRA
EN 2019
(-61,6 %)**

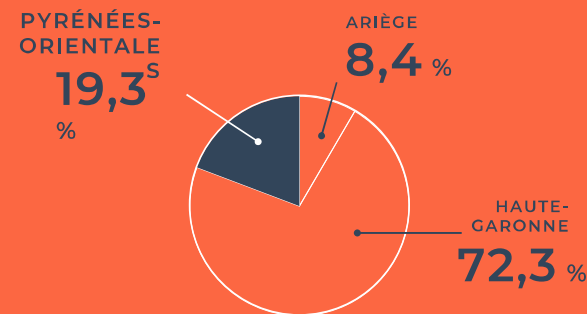


PRINCIPALES SECTORES DE IMPORTACIÓN

Productos de fabricación de automóviles	67,7 %
Bicicletas y motocicletas	12,1 %
Productos electrónicos para el gran público	8,2 %

9.8 M€

**DE EXPORTACIONES
A ANDORRA EN 2019
(+5,3 %)**



PRINCIPALES SECTORES DE EXPORTACIÓN

Productos farmacéuticos	51,2 %
Productos de fabricación de automóviles	23 %
Productos lácteos y helados	6,2 %

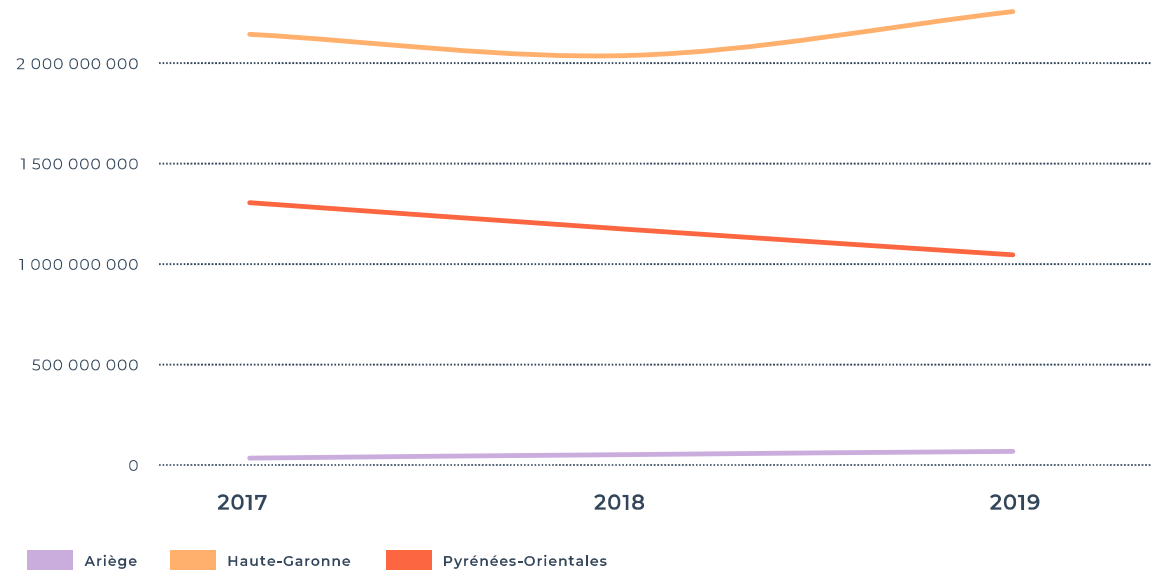


EVOLUCIÓN DE LAS RELACIONES COMERCIALES DENTRO DE LA ZONA TRANSFRONTERIZA

Por el contrario, **las importaciones procedentes de España** tienen una tendencia general a aumentar en los departamentos franceses de la zona transfronteriza, especialmente en **Ariège** donde han más que doblado durante el período (+113,3 %, aunque los valores sean modestos), así como en los **Pyrénées-Orientales** (+5,3 %) que se mantiene como el mejor cliente de España.

EVOLUCIÓN DE LAS IMPORTACIONES DE LOS DEPARTAMENTOS FRANCESES DESDE ESPAÑA

81



De hecho, si los productos agrícolas y ganaderos constituyen casi la mitad de las importaciones españolas de los **Pyrénées-Orientales** (con caída del 9,8 % durante el período), los productos de fabricación de automóviles son los que han experimentado el aumento más importante (+38 % de importaciones entre 2017 y 2019).

Los productos agrícolas y ganaderos procedentes de España también han ocupado una posición especialmente importante en las importaciones de **Ariège** durante estos últimos años (la demanda se ha multiplicado por 37 entre 2017 y 2019), y ve también, un crecimiento de su factura (+32 %) respecto a productos de construcción aeronáutica y espacial, así como de productos químicos básicos, productos nitrogenados, materiales plásticos y caucho sintético, que aumentan un 23,5 %.

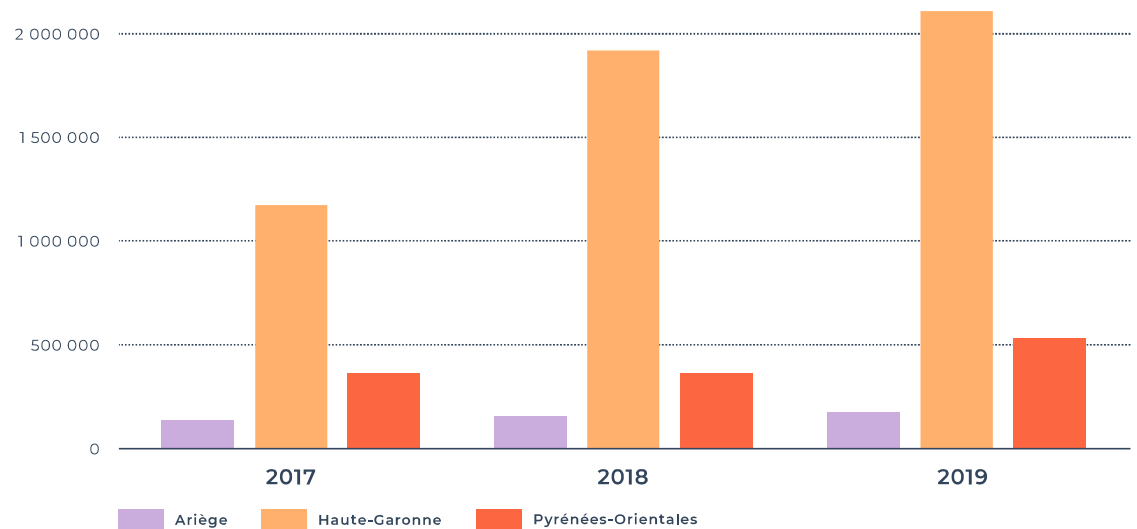
Las importaciones del **Haute-Garonne** procedentes de España tienen tendencia a disminuir durante el período (-20 %), una bajada imputable a la caída de la demanda de productos de construcción aeronáutica y espacial (-37 %) y a la reducción de productos de fabricación de automóviles (-10,3 %). Durante el período solo han aumentado las importaciones de carne (+36,4 %).



EVOLUCIÓN DE LAS RELACIONES COMERCIALES DENTRO DE LA ZONA TRANSFRONTERIZA

Como muestra de la vitalidad de las relaciones comerciales, las **exportaciones hacia España** han crecido en todos los departamentos franceses de la zona transfronteriza (+67,5 %), y muy especialmente en el Haute-Garonne que ha visto aumentar su demanda exterior en casi un 80 % entre 2017 y 2019.

EVOLUCIÓN DE LAS EXPORTACIONES DE LOS DEPARTAMENTOS FRANCESES HACIA ESPAÑA



Las **exportaciones de Ariège** han aumentado un 24,4 %, especialmente por el incremento de las exportaciones de aparatos de medición, de ensayo y de navegación, y de artículos de relojería (+27,3 %), así como de productos de construcción aeronáutica y espacial (+24,2 % entre 2017 y 2019). La demanda de perfumes, cosméticos y productos de limpieza se establece de manera más sostenible y aumenta sensiblemente durante el período, hasta llegar al 4 % del total de las exportaciones en 2019.

Respecto a **Haute-Garonne**, son básicamente las exportaciones de productos de construcción aeronáutica y espacial hacia España, que representan cerca del 81 % de total, las que han propiciado el aumento de las exportaciones durante el período (+79,9 %).

Finalmente, en **Pyrénées-Orientales**, mientras las exportaciones de productos alimentarios varios con destinación a España se mantienen estables (-0,5 %), el importante aumento de la demanda de artículos de confección favorece un crecimiento significativo de los intercambios comerciales (+44,2 %) con la península ibérica.




COMERCIO EXTERIOR DE LOS DEPARTAMENTOS FRANCESES TRANSFRONTERIZOS CON ESPAÑA

ARIÈGE

63.3 M €

DE IMPORTACIONES
PROCEDENTES DE ESPAÑA
EN 2019
(+30,6 %)

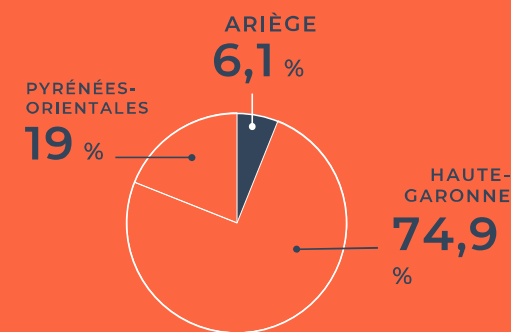


PRINCIPALES SECTORES DE IMPORTACIÓN

- Productos agrícolas y ganaderos **41,8 %**
- Productos de construcción aeronáutica y espacial **8,6 %**
- Productos químicos básicos, productos nitrogenados, materiales de plástico y caucho sintético **4,6 %**

171 M €

DE EXPORTACIONES
A ESPAÑA EN 2019
(+4,5 %)



PRINCIPALES SECTORES DE EXPORTACIÓN

- Aparatos de medición, de ensayo y de navegación artículos de relojería **35,9 %**
- Productos de construcción aeronáutica y espacial **29,2 %**
- Productos agrícolas y ganaderos **8,8 %**

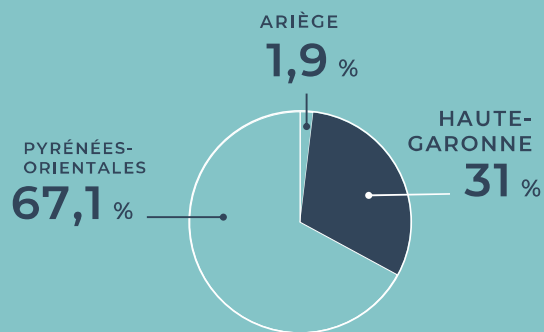


COMERCIO EXTERIOR DE LOS DEPARTAMENTOS FRANCESES TRANSFRONTERIZOS CON ESPAÑA

HAUTE-GARONNE

1 043 M €

DE IMPORTACIONES
PROCEDENTES DE ESPAÑA
EN 2019
(-10,8 %)



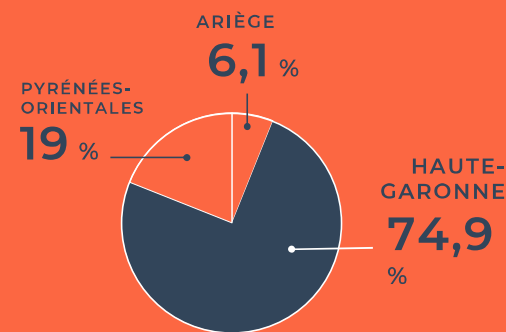
PRINCIPALES SECTORES DE IMPORTACIÓN

Productos de construcción aeronáutica y espacial	49,1 %
Carne y productos cárnicos	6,7 %
Materiales de construcción y productos minerales varios	4,2 %

2 105 M €

DE EXPORTACIONES
A ESPAÑA EN 2019 (+4,5 %)

1.er
PROVEEDOR DE ESPAÑA



PRINCIPALES SECTORES DE EXPORTACIÓN

Productos de construcción aeronáutica y espacial	81 %
Productos agrícolas y ganaderos	3,6 %
Residuos industriales	1,7 %



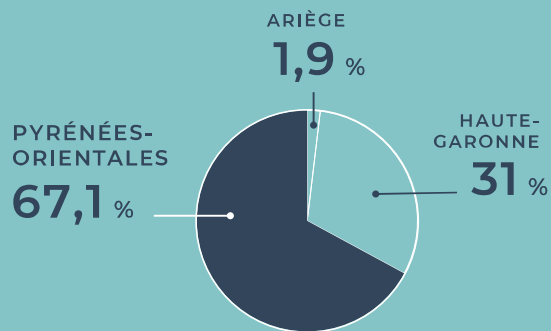
COMERCIO EXTERIOR DE LOS DEPARTAMENTOS FRANCESES TRANSFRONTERIZOS CON ESPAÑA

PYRÉNÉES-ORIENTALES

1.er

CLIENTE DE ESPAÑA EN LA ZONA TRANSFRONTERIZA

2 256 M €
DE IMPORTACIONES PROCEDENTES DE ESPAÑA (+10,7 %)



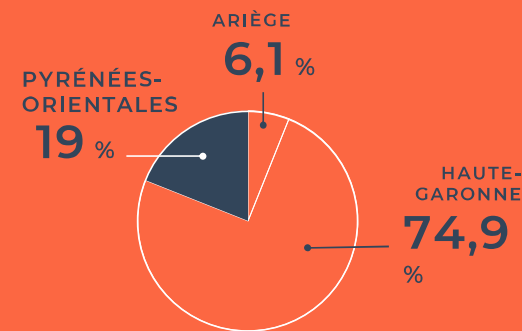
PRINCIPALES SECTORES DE IMPORTACIÓN

- Productos agrícolas y ganaderos **48 %**
- Productos de fabricación de automóviles **37,4 %**
- Madera, artículos de madera **4,2 %**



EL AUMENTO MÁS IMPORTANTE DEL COMERCIO EN LA ZONA

533 M €
DE EXPORTACIONES A ESPAÑA EN 2019 (+45 %)



PRINCIPALES SECTORES DE EXPORTACIÓN

- Artículos de confección **30,1 %**
- Productos agrícolas y ganaderos **19,1 %**
- Productos alimentarios varios **14,2 %**